



BUPATI BARITO KUALA

PERNYATAAN TANGGUNG JAWAB


Laporan Keuangan Pemerintah Kabupaten Barito Kuala yang terdiri (a) Laporan Realisasi Anggaran; (b) Neraca; (c) Laporan Arus Kas; (d) Laporan Perubahan Saldo Anggaran Lebih (e) Laporan Operasional (f) Laporan Perubahan Ekuitas dan (g) Catatan Atas Laporan Keuangan Tahun Anggaran 2019 sebagaimana terlampir adalah tanggungjawab kami.

Laporan Keuangan tersebut telah disusun berdasarkan sistem pengendalian intern yang memadai, dan isinya telah menyajikan informasi pelaksanaan anggaran, arus kas, posisi keuangan dan catatan atas laporan keuangan secara layak sesuai dengan standar akuntansi pemerintahan.

Marabahan, Juni 2020

BUPATI BARITO KUALA,

HJ. NOORMILIYANI, AS



01. LAPORAN REALISASI ANGGARAN


 PEMERINTAH KABUPATEN BARITO KUALA
 LAPORAN REALISASI ANGGARAN
 TAHUN ANGGARAN 2019 DAN 2018


(Dalam Rupiah)

NO.	URAIAN	CALK	ANGGARAN 2019	REALISASI 2019	%	REALISASI 2018
A	PENDAPATAN	5.1.1				
1	PENDAPATAN ASLI DAERAH	5.1.1.1				
1.1.	Pajak Daerah	5.1.1.1.1	22,182,637,085.00	32,397,336,901.00	146.05	57,669,634,583.00
1.2.	Retribusi Daerah	5.1.1.1.2	4,196,426,028.00	4,157,497,278.72	99.07	4,211,831,990.00
1.3.	Hasil Pengelolaan Kekayaan Daerah yg dipisahkan	5.1.1.1.3	4,082,304,260.00	4,148,443,396.00	101.62	8,891,148,818.00
1.4.	Lain-lain PAD yang Sah	5.1.1.1.4	33,579,980,328.00	39,911,108,452.19	118.85	34,390,154,699.78
	Jumlah Pendapatan Asli Daerah		64,041,347,701.00	80,614,386,027.91	125.88	105,162,770,092.78
2	PENDAPATAN TRANSFER	5.1.1.2				
2.1.	TRANSFER PEMERINTAH PUSAT - DANA PERIMBANGAN	5.1.1.2.1				
2.1.1.	Dana Bagi Hasil Pajak		15,062,107,200.00	12,127,481,067.00	80.52	17,310,473,638.00
2.1.2.	Dana Bagi Hasil Sumber Daya Alam		131,600,920,920.00	112,343,753,781.00	85.37	126,171,287,472.00
2.1.3.	Dana Alokasi Umum		593,083,399,000.00	593,083,399,000.00	100.00	565,599,843,000.00
2.1.4.	Dana Alokasi Khusus		186,195,122,179.00	185,858,763,592.00	99.82	199,754,994,741.00
	Jumlah Transfer Dana Perimbangan		925,941,549,299.00	903,413,397,440.00	97.57	908,836,598,851.00
2.2.	TRANSFER PEMERINTAH PUSAT- LAINNYA	5.1.1.2.2				
2.2.1.	Dana Otonomi Khusus					
2.2.2.	Dana Penyesuaian		21,461,681,000.00	21,461,681,000.00	100.00	167,404,071,000.00
	Jumlah Transfer Pemerintah Pusat - Lainnya		21,461,681,000.00	21,461,681,000.00	100.00	167,404,071,000.00
2.3.	TRANSFER PEMERINTAH PROVINSI	5.1.1.2.3				
2.3.1.	Pendapatan Bagi Hasil Pajak		57,454,610,000.00	86,242,022,504.00	150.10	66,976,237,849.00
	Jumlah Transfer Pemerintah Provinsi		57,454,610,000.00	86,242,022,504.00	150.10	66,976,237,849.00
2.4.	TRANSFER PEMERINTAH PROVINSI-LAINNYA					
2.4.1.	Bantuan Keuangan dari Propinsi		0.00	0.00	0.00	0.00
2.4.2.	Bantuan Dana Pemekaran dari Propinsi		0.00	0.00	0.00	0.00
2.4.3.	Bantuan Keuangan Lainnya dari Propinsi		0.00	0.00	0.00	0.00
	Jumlah Transfer Pemerintah Provinsi-Lainnya		0.00	0.00	0.00	0.00
	Jumlah VI Pendapatan Transfer II+III+IV+V		1,004,857,840,299.00	1,011,117,100,944.00	100.62	1,143,216,907,700.00
3	LAIN-LAIN PENDAPATAN YANG SAH	5.1.1.3				
3.1.	Pendapatan Lainnya		151,857,387,000.00	152,440,810,876.00	100.38	-
3.2.	Pendapatan Hibah		44,559,245,000.00	46,277,075,475.00	103.86	33,378,658,664.00
	Jumlah Lain-Lain Pendapatan yang Sah		196,416,632,000.00	198,717,886,351.00	101.17	33,378,658,664.00
	TOTAL PENDAPATAN		1,265,315,820,000.00	1,290,449,373,322.91	101.99	1,281,758,336,456.78
B	BELANJA	5.1.2				
1	BELANJA OPERASI	5.1.2.1				
1.1.	Belanja Pegawai	5.1.2.1.1	526,520,469,760.00	474,087,337,502.00	90.04	461,288,481,096.00
1.2.	Belanja Barang dan Jasa	5.1.2.1.2	332,548,021,504.00	293,267,077,027.00	88.19	251,858,707,372.00

NO.	URAIAN	CALK	ANGGARAN 2019	REALISASI 2019	%	REALISASI 2018
1.3	Bunga				0.00	0.00
1.4	Subsidi				0.00	0.00
1.5	Hibah	5.1.2.1.3	24,520,479,486.00	23,900,733,005.00	97.47	20,983,006,610.00
1.6	Bantuan Sosial	5.1.2.1.4	11,338,804,200.00	10,882,499,800.00	95.98	11,997,203,150.00
1.7	Bantuan Keuangan		0.00		0.00	0.00
	Jumlah Belanja Operasi		894,927,774,950.00	802,137,647,334.00	89.63	746,127,398,228.00
2	BELANJA MODAL	5.1.2.2				
2.1.	Belanja Tanah	5.1.2.2.1	23,425,565,516.00	12,722,937,020.00	54.31	18,509,774,174.00
2.2.	Belanja Peralatan dan Mesin	5.1.2.2.2	46,165,323,240.73	52,298,002,624.00	113.28	39,909,988,423.00
2.3.	Belanja Gedung dan Bangunan	5.1.2.2.3	56,968,385,658.00	56,166,549,740.00	98.59	80,459,556,186.00
2.4.	Belanja Jalan Irigasi dan Jaringan	5.1.2.2.4	154,611,446,535.00	152,268,678,669.00	98.48	140,130,908,647.00
2.5.	Belanja Aset Tetap Lainnya	5.1.2.2.5	5,051,593,688.00	4,242,165,853.00	83.98	5,609,095,992.00
	Jumlah Belanja Modal		286,222,314,637.73	277,698,333,906.00	97.02	284,619,323,422.00
3	BELANJA TIDAK TERDUGA					
3.1.	Belanja Tidak Terduga	5.1.3	1,605,842,934.92	114,000,000.00	7.10	369,172,048.00
	Jumlah Belanja Tak Terduga		1,605,842,934.92	114,000,000.00	7.10	369,172,048.00
	JUMLAH BELANJA		1,182,755,932,522.65	1,079,949,981,240.00	91.31	1,031,115,893,698.00
C	TRANSFER	5.1.4				
1	TRANSFER BAGI HASIL PENDAPATAN	5.1.4.1				
1.1.	Bagi Hasil Pajak ke Desa		2,053,648,000.00	2,039,467,100.00	99.31	4,310,663,529.00
1.2.	Transfer Bagi Hasil Pendapatan Lainnya		407,357,000.00	405,350,250.00	99.51	406,478,425.00
	Jumlah Transfer / Bagi Hasil Ke Desa		2,461,005,000.00	2,444,817,350.00	99.34	4,717,141,954.00
2	TRANSFER BANTUAN KEUANGAN	5.1.4.2				
2.1.	Transfer Bantuan Keuangan ke Desa		229,432,390,080.00	228,885,857,840.00	99.76	199,582,105,520.00
2.2.	Transfer Bantuan Keuangan Lainnya		604,517,975.00	604,447,975.00	99.99	584,715,544.00
	Jumlah Transfer Bantuan Keuangan		230,036,908,055.00	229,490,305,815.00	99.76	200,166,821,064.00
	JUMLAH TRANSFER		232,497,913,055.00	231,935,123,165.00	99.76	204,883,963,018.00
	TOTAL BELANJA DAN TRANSFER (I + II)		1,415,253,845,577.65	1,311,885,104,405.00	92.70	1,235,999,856,716.00
	SURPLUS / DEFISIT		(149,938,025,577.65)	(21,435,731,082.09)	14.30	45,758,479,740.78
D	PEMBAYAAAN	5.1.5				
1	PENERIMAAN PEMBIAYAAN	5.1.5.1				
1.1.	Penggunaan SILPA	5.1.5.1.1	155,938,025,577.65	155,938,025,577.65	100.00	116,313,394,336.87
1.2.	Pencairan Dana Cadangan		-	-	0.00	-
1.3.	Penerimaan Kembali Pinjaman Angsuran Berjangka	5.1.5.1.2	11,000,000,000.00	9,601,588,100.00	87.29	7,875,903,000.00
1.4.	Penerimaan Kembali Dana Bergulir		0.00	0.00	0.00	0.00
1.5.	Utang Perhitungan Pihak Ketiga (PPK)/		0.00	0.00	0.00	0.00
1.6.	Penerimaan Piutang Daerah		0.00	0.00	0.00	0.00
	Jumlah I (Penerimaan Pembiayaan)		166,938,025,577.65	165,539,613,677.65	99.16	124,189,297,336.87
2	PENGELUARAN PEMBIAYAAN	5.1.5.2				
2.1.	Pembentukan Dana Cadangan		0.00	0.00	0.00	0.00
2.2.	Penyertaan Modal Pemerintah Daerah	5.1.5.2.1	6,000,000,000.00	6,000,000,000.00	100.00	6,000,000,000.00

NO.	URAIAN	CALK	ANGGARAN 2019	REALISASI 2019	%	REALISASI 2018
2.4.	Pinjaman Angsuran Berjangka	5.1.5.2.2	11,000,000,000.00	8,271,355,000.00	75.19	8,009,751,500.00
2.5.	Penyaluran Dana Bergulir		0.00	0.00	0.00	0.00
2.6.	Utang Perhitungan Pihak Ketiga (PPK)		0.00	0.00	0.00	0.00
	Jumlah II (Pengeluaran Pembiayaan)		17,000,000,000.00	14,271,355,000.00	83.95	14,009,751,500.00
	Total PEMBIAYAAN NETO (I-II)		149,938,025,577.65	151,268,258,677.65	100.89	110,179,545,836.87
	Sisa Lebih Pembiayaan Anggaran (SILPA)		0.00	129,832,527,595.56		155,938,025,577.65

Catatan atas Laporan Keuangan merupakan bagian yang tidak terpisahkan dari Laporan Keuangan secara keseluruhan.

Marabahan, Juni 2020
BUPATI BARITO KUALA

H. NOORMILIYANAS

02. LAPORAN SALDO ANGGARAN LEBIH



PEMERINTAH KABUPATEN BARITO KUALA
LAPORAN PERUBAHAN SALDO ANGGARAN LEBIH
UNTUK PERIODE YANG BERAKHIR SAMPAI DENGAN 31 DESEMBER 2019 DAN 2018

URAIAN	CALK	2019	2018
Saldo Anggaran Lebih Awal	5.2.1	155,938,025,577.65	116,313,394,336.87
Penggunaan SAL sebagai Penerimaan Pembiayaan Tahun Berjalan	5.2.2	155,938,025,577.65	116,313,394,336.87
Sub Total		0.00	0.00
Sisa Lebih/Kurang Pembiayaan Anggaran (SILPA/SIKPA) Tahun Berjalan	5.2.3	129,832,527,595.56	155,938,025,577.65
Sub Total		129,832,527,595.56	155,938,025,577.65
Koreksi Kesalahan Pembukuan Tahun Sebelumnya		0.00	0.00
Lain-lain		0.00	0.00
Saldo Anggaran Lebih Akhir	5.2.4	129,832,527,595.56	155,938,025,577.65

Marabahan, Juni 2020
BUPATI BARITO KUALA,



HJ. NOORMILIYANI AS

03. NERACA




LAPORAN KEUANGAN POKOK
PEMERINTAH KABUPATEN BARITO KUALA
NERACA
PER 31 DESEMBER 2019 DAN 2018

(Dalam Rupiah)

NO	URAIAN	CALK	31 Desember 2019	31 Desember 2018
1	ASET LANCAR	5.3.1		
2	Kas di Kas Daerah	5.3.1.1	125.093.864.546,83	152.411.875.051,92
3	Kas di Bendahara Pengeluaran	5.3.1.2	0,00	0,00
4	Kas di Bendahara Penerimaan	5.3.1.3	0,00	0,00
5	Kas di BLUD	5.3.1.4	945.591.159,73	1.780.456.796,73
6	KAS di FKTP	5.3.1.5	2.177.719.329,00	914.551.716,00
7	KAS di BOS	5.3.1.6	1.615.352.560,00	831.142.013,00
8	KAS Lainnya	5.3.1.7	9.641.269,00	0,00
9	Piutang Pajak	5.3.1.8	7.472.817.530,00	6.090.837.343,00
10	Penyisihan Piutang Pajak	5.3.1.9	-2.322.372.187,75	-1.704.503.690,50
11	Piutang Pajak Netto		5.150.445.342,25	4.386.333.652,50
12	Piutang Retribusi	5.3.1.10	22.740.000,00	159.440.000,00
13	Penyisihan Piutang Retribusi	5.3.1.11	0,00	0,00
14	Piutang Retribusi Netto		22.740.000,00	159.440.000,00
15	Dana Bagi Hasil dari Pusat	5.3.1.12	53.663.673.402,00	0,00
16	Penyisihan Dana Bagi Hasil dari Pusat	5.3.1.13	0,00	0,00
17	Dana Bagi Hasil dari Pusat Netto		53.663.673.402,00	0,00
18	Piutang Pendapatan Bagi Hasil Propinsi	5.3.1.14	26.940.626.769,85	32.848.645.732,00
19	Penyisihan Piutang Pendapatan Bagi Hasil Propinsi	5.3.1.15	0,00	0,00
20	Piutang Pendapatan Bagi Hasil Propinsi Netto		26.940.626.769,85	32.848.645.732,00
21	Bagian Lancar Tagihan Penjualan Angsuran	5.3.1.16	32.967.000,00	60.837.000,00
22	Penyisihan Bagian Lancar Tagihan Penjualan Angsuran	5.3.1.17	-32.967.000,00	-60.837.000,00
23	Bagian Lancar Tagihan Penjualan Angsuran Netto		0,00	0,00
24	Bagian Lancar Tuntutan Ganti Rugi	5.3.1.18	0,00	0,00
25	Penyisihan Bagian Lancar Tuntutan Ganti Rugi	5.3.1.19	0,00	0,00
26	Bagian Lancar Tuntutan Ganti Rugi Netto		0,00	0,00
27	Piutang Lainnya	5.3.1.20	9.158.767.746,00	9.485.528.400,00
28	Penyisihan Piutang Lainnya	5.3.1.21	-5.458.319.925,00	-4.616.057.325,00
29	Piutang Lainnya Netto		3.700.447.821,00	4.869.471.075,00
30	Penyisihan Piutang		0,00	0,00
31	Belanja dibayar dimuka	5.3.1.22	0,00	0,00
32	Persediaan	5.3.1.23	7.820.422.714,82	8.061.036.511,99
33	<i>Jumlah Aset Lancar (1 s.d. 32)</i>		227.140.524.914,48	206.262.952.549,14
34	INVESTASI JANGKA PANJANG	5.3.2		
35	<i>INVESTASI NON PERMANEN</i>	5.3.2.1		
36	Investasi Non Permanen Lainnya	5.3.2.1.1	0,00	0,00
37	<i>Jumlah Investasi Non Permanen (36)</i>		0,00	0,00
38				
39	<i>INVESTASI PERMANEN</i>			
40	Penyertaan Modal Pemerintah Daerah	5.3.2.2.1	228.866.968.186,39	171.615.950.069,17
41	Investasi Permanen Lainnya		0,00	0,00
42	<i>Jumlah Investasi Permanen (40 s.d. 41)</i>		228.866.968.186,39	171.615.950.069,17
43	<i>Jumlah Investasi Jangka Panjang (37 + 42)</i>		228.866.968.186,39	171.615.950.069,17
44				
45	ASET TETAP	5.3.3		
46	Tanah	5.3.3.1	343.977.455.387,03	320.245.885.267,03
47	Peralatan dan Mesin	5.3.3.2	333.082.441.614,52	267.194.439.924,39
48	Gedung dan Bangunan	5.3.3.3	1.010.864.873.414,87	948.928.155.754,30
49	Jalan, Irigasi, dan Jaringan	5.3.3.4	1.861.742.040.212,66	1.726.493.227.109,66

NO	URAIAN	CALK	31 Desember 2019	31 Desember 2018
50	Aset Tetap Lainnya	5.3.3.5	43.932.355.353,39	42.620.814.569,74
51	Konstruksi Dalam Pengerjaan	5.3.3.6	3.995.094.243,95	82.747.145.969,58
52	Akumulasi Penyusutan	5.3.3.7	(1.806.894.809.432,05)	(1.578.055.881.195,38)
53	<i>Jumlah Aset Tetap (46 s.d. 52)</i>		1.790.699.450.794,37	1.810.173.787.399,32
54				
55	DANA CADANGAN	5.3.4		
56	Dana Cadangan		0,00	0,00
57	<i>Jumlah Dana Cadangan (56)</i>		0,00	0,00
58				
59	ASET LAINNYA	5.3.5		
60	Tagihan Penjualan Angsuran	5.3.5.1	0,00	0,00
61	Penyisihan Tagihan Penjualan Angsuran		0,00	0,00
62	Tagihan Penjualan Angsuran Netto		0,00	0,00
63	Tuntutan Perbendaharaan	5.3.5.2	0,00	0,00
64	Penyisihan Tuntutan Perbendaharaan		0,00	0,00
65	Tuntutan Perbendaharaan Netto		0,00	0,00
66	Tuntutan Ganti Rugi	5.3.5.3	382.703.607,55	371.357.307,55
67	Penyisihan Tuntutan Ganti Rugi		0,00	0,00
68	Tuntutan Ganti Rugi Netto		382.703.607,55	371.357.307,55
69	Aset Tidak Berwujud	5.3.5.4	20.276.691.935,39	18.203.040.127,39
70	Amortisasi Aset Tidak Berwujud	5.3.5.5	(13.687.740.064,68)	(13.260.441.043,80)
71	Aset Tidak Berwujud Netto		6.588.951.870,71	4.942.599.083,59
72	Aset Lain-lain	5.3.5.6	124.746.029.723,83	158.595.526.647,55
73	Akumulasi Penyusutan Aset Lain-Lain	5.3.5.7	(75.993.098.430,77)	(84.638.313.679,66)
74	Aset Lain-lain Netto		48.752.931.293,06	73.957.212.967,89
75	<i>Jumlah Aset Lainnya (60 s.d. 74)</i>		55.724.586.771,32	79.271.169.359,03
76	JUMLAH ASET (33 + 43 + 53 + 57 + 75)		2.302.431.530.666,56	2.267.323.859.376,66
77				
78	KEWAJIBAN	5.3.6		
79	KEWAJIBAN JANGKA PENDEK	5.3.6.1		
80	Hutang Perhitungan Fihak Ketiga (PFK)	5.3.6.1.1	9.641.269,00	0,00
81	Hutang Bunga		0,00	0,00
82	Bagian Lancar Hutang Jangka Panjang		0,00	0,00
83	Pendapatan Diterima Dimuka	5.3.6.1.2	23.496.000,00	79.916.000,00
84	Utang Beban	5.3.6.1.3	10.759.361.530,00	839.855.650,00
83	Kelebihan Transfer Pemerintah Pusat	5.3.6.1.4	32.690.429.614,00	38.309.190.626,00
85	Hutang Jangka Pendek Lainnya	5.3.6.1.5	1.981.947.455,00	6.373.712.348,00
86	<i>Jumlah Kewajiban Jangka Pendek (80 s.d. 85)</i>		45.464.875.868,00	45.602.674.624,00
87				
88	KEWAJIBAN JANGKA PANJANG			
89	Hutang Dalam Negeri - Pemerintah Pusat	5.3.6.2,1	0,00	0,00
90	Hutang Dalam Negeri - Pemerintah Daerah Lainnya	5.3.6.2,2	0,00	0,00
91	Hutang Jangka Panjang lainnya	5.3.6.2,3	0,00	0,00
92	<i>Jumlah Kewajiban Jangka Panjang (89 s.d. 91)</i>		0,00	0,00
93	JUMLAH KEWAJIBAN (86 + 92)		45.464.875.868,00	45.602.674.624,00
94				
95	JUMLAH EKUITAS	5.3.7	2.256.966.654.798,56	2.221.721.184.752,66
96	JUMLAH KEWAJIBAN DAN EKUITAS DANA (93 + 95)		2.302.431.530.666,56	2.267.323.859.376,66

Catatan atas Laporan Keuangan merupakan bagian yang tidak terpisahkan dari Laporan Keuangan secara keseluruhan



04. LAPORAN OPERASIONAL



PEMERINTAH KABUPATEN BARITO KUALA

LAPORAN OPERASIONAL


UNTUK TAHUN YANG BERAKHIR SAMPAI DENGAN 31 DESEMBER 2019 dan 2018

URAIAN	CALK	SALDO 2019	SALDO 2018
KEGIATAN OPERASIONAL			
PENDAPATAN - LO	5.4.1	1,204,841,184,935.16	1,188,922,580,518.98
PENDAPATAN ASLI DAERAH (PAD) - LO	5.4.1.1	83,255,294,092.31	104,067,132,655.98
Pendapatan Pajak Daerah - LO	5.4.1.1.1	33,779,317,088.00	58,879,998,145.00
Pendapatan Retribusi Daerah - LO	5.4.1.1.2	4,032,545,278.72	4,319,622,990.00
Pendapatan Hasil Pengelolaan Kekayaan Daerah yang Dipisahkan - Lain-lain PAD Yang Sah - LO	5.4.1.1.3 5.4.1.1.4	4,201,406,220.20 41,242,025,505.39	8,891,148,818.00 31,976,362,702.98
PENDAPATAN TRANSFER - LO	5.4.1.2	1,061,836,185,383.85	1,026,614,618,181.00
Pendapatan Transfer Pemerintah Pusat -LO	5.4.1.2.1	960,040,500,842.00	908,836,598,851.00
Pendapatan Transfer Pemerintah Pusat - Lainnya - LO	5.4.1.2.2	21,461,681,000.00	34,500,000,000.00
Pendapatan Transfer Pemerintah Daerah Lainnya - LO	5.4.1.2.3	80,334,003,541.85	83,278,019,330.00
Bantuan Keuangan - LO		0.00	0.00
LAIN-LAIN PENDAPATAN DAERAH YANG SAH-LO	5.4.1.3	59,749,705,459.00	58,240,829,682.00
Pendapatan Hibah - LO		58,619,749,343.00	58,240,829,682.00
Pendapatan Lainnya - LO		1,129,956,116.00	
BEBAN	5.4.2	1,129,266,051,169.17	1,010,810,329,643.44
Beban Pegawai - LO	5.4.2.1	483,231,578,721.00	461,389,243,069.00
Beban Barang dan Jasa	5.4.2.2	293,688,627,739.12	248,855,685,588.77
Beban Persediaan		62,734,070,852.24	
Beban Perjalanan Dinas		67,197,133,671.00	
Beban Pemeliharaan		23,295,767,300.43	
Beban Jasa Layanan Kantor		98,029,515,851.00	
Beban Sewa		1,555,585,000.00	
Beban Honorarium		24,773,699,292.00	
Beban BLUD		16,102,855,772.45	
Beban Hibah	5.4.2.3	23,900,733,005.00	20,983,006,610.00
Beban Bantuan Sosial	5.4.2.4	10,882,499,800.00	11,997,203,150.00
Beban Penyusutan	5.4.2.5	214,712,215,023.45	189,376,939,388.44
Beban Amortisasi	5.4.2.6	437,484,616.08	2,505,996,761.51
Beban Penyisihan Piutang	5.4.2.7	1,460,131,097.25	1,071,712,499.00
Beban Lain-lain	5.4.2.8	20,588,759,402.27	1,843,871,678.72
Beban Transfer Bagi Hasil Pajak Daerah	5.4.2.9	2,039,467,100.00	4,310,663,529.00
Beban Transfer Bagi Hasil Pendapatan Lainnya	5.4.2.9	405,350,250.00	406,478,425.00
Beban Transfer Bantuan Keuangan ke Desa	5.4.2.9	77,314,756,440.00	67,484,813,400.00
Beban Transfer Bantuan Keuangan Lainnya	5.4.2.9	604,447,975.00	584,715,544.00
SURPLUS/DEFISIT DARI OPERASI		75,575,133,765.99	178,112,250,875.54
KEGIATAN NON OPERASIONAL			
Surplus Penjualan Aset Non Lancar - LO	5.4.3.1	0.00	498,306,950.59
Defisit Penjualan Aset Non Lancar - LO	5.4.3.1	(282,772,607.20)	0.00
Defisit Penyelesaian Kewajiban Jangka Panjang - LO		0.00	0.00
Defisit dari Kegiatan Non Operasional Lainnya - LO		0.00	0.00

URAIAN	CALK	SALDO 2019	SALDO 2018
SURPLUS/DEFISIT DARI KEGIATAN NON OPERASIONAL		(282,772,607.20)	498,306,950.59
SURPLUS/DEFISIT SEBELUM POS LUAR BIASA		75,292,361,158.79	178,610,557,826.13
POS LUAR BIASA			
Pendapatan Luar Biasa - LO		0.00	0.00
Beban Luar Biasa	5.4.4.1	114,000,000.00	369,172,048.00
SURPLUS/DEFISIT DARI POS LUAR BIASA		(114,000,000.00)	(369,172,048.00)
SURPLUS/DEFISIT-LO	5.4.5	75,178,361,158.79	178,241,385,778.13

Marabahan, Juni 2020

BUPATI BARITO KUALA,



H. NOORMILYANIS

05. LAPORAN ARUS KAS




PEMERINTAH KABUPATEN BARITO KUALA
LAPORAN ARUS KAS
UNTUK TAHUN YANG BERAKHIR SAMPAI DENGAN 31 DESEMBER 2019 DAN 2018

(Dalam Rupiah)

NO.	URAIAN	CALK	31 Desember 2019	31 Desember 2018
1	ARUS KAS DARI AKTIVITAS OPERASI	5.5.1		
2	Arus Masuk Kas :			
3	Pendapatan Pajak Daerah		32.397.336.901,00	57.669.634.585,00
4	Pendapatan Retribusi Daerah		4.157.497.278,72	4.211.831.990,00
5	Hasil Pengelolaan Kekayaan Daerah yg dipisahkan		4.148.443.396,00	8.891.148.818,00
6	Lain-Lain PAD yang Sah		39.626.118.452,19	33.734.653.899,78
7	Dana Bagi Hasil Pajak		12.127.481.067,00	17.310.473.638,00
8	Dana Bagi Hasil Bukan Pajak		112.343.753.781,00	126.171.287.472,00
9	Dana Alokasi Umum		593.083.399.000,00	565.599.843.000,00
10	Dana Alokasi Khusus		185.858.763.592,00	199.754.994.741,00
11	Dana Otonomi Khusus / Dana Penyesuaian		21.461.681.000,00	167.404.071.000,00
12	Pendapatan Bagi Hasil Pajak dari Propinsi		86.242.022.504,00	66.976.237.849,00
13	Pendapatan Bagi Hasil Lainnya dari Propinsi		0,00	0,00
14	Pendapatan Lainnya		198.717.886.351,00	33.378.658.664,00
15	Jumlah I (Jumlah Arus Masuk Kas)		1.290.164.383.322,91	1.281.102.835.656,78
16	Arus Keluar Kas :		0,00	
17	Belanja Pegawai		474.087.337.502,00	461.288.481.096,00
18	Belanja Barang Jasa		293.267.077.027,00	251.858.707.372,00
19	Bunga		0,00	0,00
20	Subsidi		0,00	0,00
21	Hibah		23.900.733.005,00	20.983.006.610,00
22	Bantuan Sosial		10.882.499.800,00	11.997.203.150,00
23	Bantuan Keuangan		229.490.305.815,00	200.166.821.064,00
24	Belanja Tak terduga		114.000.000,00	369.172.048,00
25	Belanja Bagi Hasil Pajak ke Desa		2.039.467.100,00	4.310.663.529,00
26	Belanja Bagi Hasil Retribusi ke Desa		405.350.250,00	406.478.425,00
27				
28	Jumlah II (Jumlah Arus Keluar Kas)		1.034.186.770.499,00	951.380.533.294,00
29	Total Arus Kas Bersih Dari Aktivitas Operasi(I-II)		255.977.612.823,91	329.722.302.362,78
30	ARUS KAS DARI AKTIVITAS INVESTASI ASET NON KEUANGAN	5.5.2		
31	Arus Masuk Kas			
32	Pendapatan Penjualan Atas Tanah		0,00	0,00
33	Pendapatan Penjualan Atas Peralatan dan Mesin		212.790.000,00	655.500.800,00
34	Pendapatan Penjualan Atas Gedung dan Bangunan		72.200.000,00	0,00
35	Pendapatan Penjualan Atas Jalan, Irigasi dan Jaringan		0,00	0,00
36	Pendapatan dari Penjualan Aset Tetap Lainnya		0,00	0,00
37	Pendapatan Dari Penjualan Aset Lainnya		0,00	0,00
38	Jumlah III (Arus Masuk Kas)		284.990.000,00	655.500.800,00
39	Arus Keluar Kas			
40	Belanja Tanah		12.722.937.020,00	18.509.774.174,00
41	Belanja Peralatan dan Mesin		52.298.002.624,00	39.909.988.423,00
42	Belanja Gedung dan Bangunan		56.166.549.740,00	80.459.536.186,00
43	Belanja Jalan, Irigasi dan Jaringan		152.268.678.669,00	140.130.908.647,00
44	Belanja Aset Tetap Lainnya		4.242.165.853,00	5.609.095.992,00
45	Belanja Aset Lainnya		0,00	0,00
46	Jumlah IV (Arus Keluar Kas)		277.698.333.906,00	284.619.323.422,00
47	Total Arus Kas Bersih dari Aktivitas Investasi Aset Non Keuangan (III-IV)		(277.413.343.906,00)	(283.963.822.622,00)
48	ARUS KAS DARI AKTIVITAS PEMBIAYAAN	5.5.3		
49	Arus Masuk Kas			
50	Penggunaan Silpa		0,00	0,00
51	Pencairan Dana Cadangan		0,00	0,00
52	Penerimaan Kembali Pinjaman Angsuran Berjangka		9.601.588.100,00	7.875.903.000,00
53	Penerimaan Kembali dana Bergulir		0,00	0,00
54	Utang Kepada Pihak Ketiga (PPK) / Utang Belanja		0,00	0,00

NO.	URAIAN	CALK	31 Desember 2019	31 Desember 2018
55	Penerimaan Piutang Daerah		0,00	0,00
56	Jumlah V (Arus Masuk Kas dari Aktivitas Pembiayaan)		9.601.588.100,00	7.875.903.000,00
57	Arus Keluar Kas			
58	Pembentukan Dana Cadangan		0,00	0,00
59	Penyertaan Modal Pemerintah Daerah	5.5.6.1	6.000.000.000,00	6.000.000.000,00
60	Pembayaran Pokok Pinjaman Dalam Negeri - Pemerintah Pusat		0,00	0,00
61	Pinjaman Angsuran Berjangka	5.5.6.2	8.271.355.000,00	8.009.751.500,00
62	Penyaluran Dana Bergulir		0,00	0,00
63	Utang Kepada Pihak Ketiga (PPK) / Utang Belanja		0,00	0,00
64	Jumlah VI (Arus Keluar Kas dari Aktivitas Pembiayaan)		14.271.355.000,00	14.009.751.500,00
65	Total Arus Kas Bersih dari Aktivitas Pembiayaan (V-VI)		(4.669.766.900,00)	(6.133.848.500,00)
66				
67	ARUS KAS DARI AKTIVITAS NON ANGGARAN	5.5.4		
68	Arus Masuk Kas			
69	Penerimaan Perhitungan Pihak Ketiga (PFK)		72.496.152.363,50	72.216.832.326,00
70	Jumlah Arus Masuk Kas dari Aktivitas Non Anggaran		72.496.152.363,50	72.216.832.326,00
71	Arus Keluar Kas			
72	Pengeluaran Perhitungan Pihak Ketiga (PFK)		72.486.511.094,50	72.216.832.326,00
73	Jumlah Arus Keluar Kas dari Aktivitas Non Anggaran		72.486.511.094,50	72.216.832.326,00
74	Total Arus Kas Bersih dari Aktivitas Non Anggaran		9.641.269,00	-
75	Kenaikan/Penurunan Kas	5.5.5	(26.095.856.713,09)	39.624.631.240,78
76	Saldo Awal Kas di BUD		152.411.875.051,92	112.164.170.463,14
77	Saldo Awal Kas di BLUD		1.780.456.796,73	2.589.747.917,73
78	Saldo Awal Kas Dana Bos		831.142.013,00	383.530.676,00
79	Saldo Awal Kas di Bendahara Pengeluaran			0,00
80	Saldo Awal Kas Lainnya			0,00
81	Saldo Awal Kas JKN		914.551.716,00	1.175.945.280,00
82	Saldo Akhir Kas	5.5.6	129.842.168.864,56	155.938.025.577,65
83	Terdiri Dari :			
84	Saldo Akhir Kas di BUD (Kas Daerah)		125.093.864.546,83	152.411.875.051,92
85	Kas di Bendahara Pengeluaran		0,00	0,00
86	Kas di Bendahara Penerima		0,00	0,00
87	Kas BLUD		945.591.159,73	1.780.456.796,73
88	Kas JKN/FKTP		2.177.719.329,00	914.551.716,00
89	Kas BOS DINAS PENDIDIKAN		1.615.352.560,00	831.142.013,00
90	Kas Lainnya (Hutang PFK)		9.641.269,00	0,00
91	Saldo Akhir Kas (84+85+86+87+88+89+90)		129.842.168.864,56	155.938.025.577,65

Catatan atas Laporan Keuangan merupakan bagian yang tidak terpisahkan dari Laporan Keuangan secara keseluruhan.






PEMERINTAH KABUPATEN BARITO KUALA
LAPORAN PERUBAHAN EKUITAS

UNTUK PERIODE YANG BERAKHIR SAMPAI DENGAN 31 DESEMBER 2019 dan 2018

URAIAN	CALK	2019	2018
EKUITAS AWAL	5.6.1	2,221,721,184,752.66	2,037,498,424,347.61
SURPLUS/DEFISIT-LO	5.6.2	75,178,361,158.79	178,241,385,778.13
DAMPAK KUMULATIF PERUBAHAN KEBIJAKAN/KESALAHAN MENDASAR:			
Koreksi Nilai Persediaan		0.00	0.00
Selisih Revaluasi Aset Tetap		0.00	0.00
Koreksi ekuitas Lainnya	5.6.3	(39,932,891,112.89)	5,981,374,626.92
EKUITAS AKHIR	5.6.4	2,256,966,654,798.56	2,221,721,184,752.66

Catatan atas laporan keuangan merupakan bagian yang tidak terpisahkan dari laporan keuangan utama ini

Marabahan, Juni 2020



BUPATI BARITO KUALA,

HJ. NOORMILIYANAS